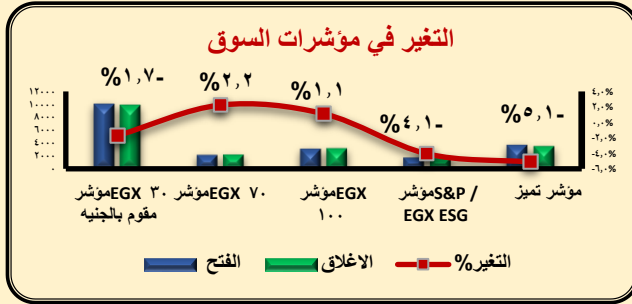
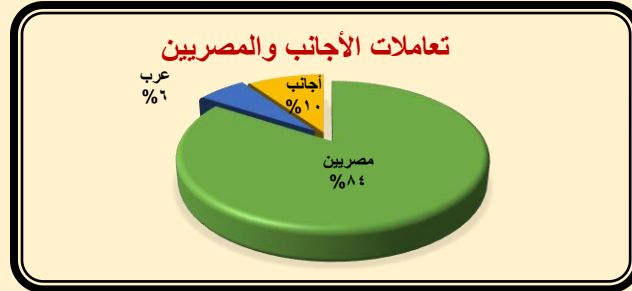


مؤشرات البورصة المصرية

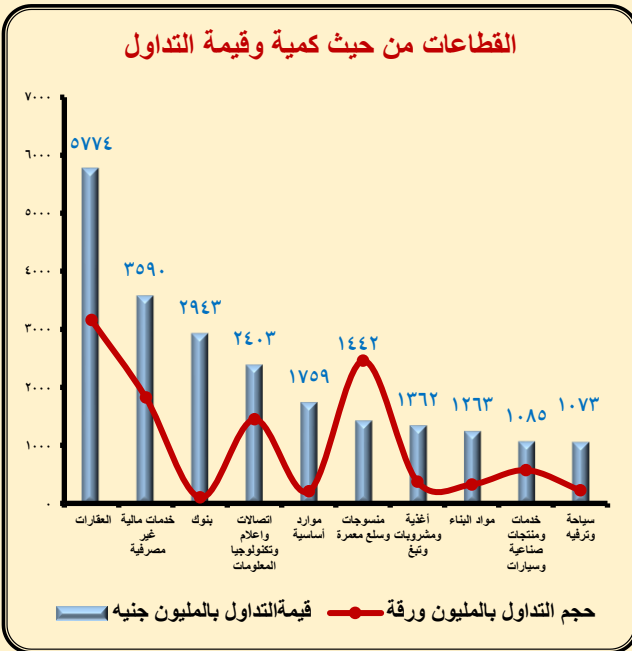
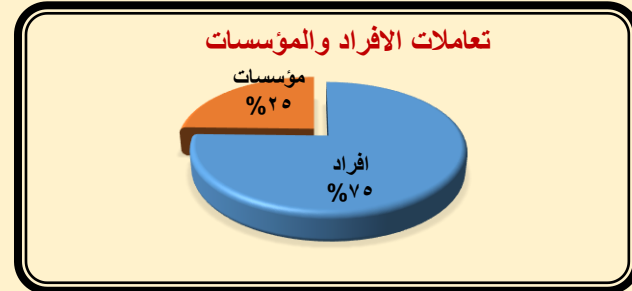
عدد رقم (١٢) تحليل فني خلال الفترة من ٢٠٢٢/٩/١ حتى ٢٠٢٢/٩/٣٠



المؤشر بالجنيه	الافتتاح	الاطلاق	التغير %
EGX 30	9827,46	9998,61	1,71%
EGX 70	2250,50	2201,19	2,24%
EGX 100	3188,24	3153,07	1,12%



الشهر السابق	الشهر الحالي	اجماليات السوق
٦٨٥,٢	٦٨٨,١	رأس المال السوقي "داخل المقصورة" بالمليار جنيه
١٠٠,٩	٩١,٩	قيمة التداول بالمليار جنيه
١٩٨٥٤	١٣٨٢٩	كمية التداول بالمليون ورقة
١٢٩٩	١١٠١	عدد العمليات بالألف عملية
		فئات المستثمرين وتعاملاتهم
٤٣٦٩,٢	٢٣١٠,٥	المصريين (ص.شراء) بالمليون جنيه
١٨٧,٩	٧٧,٣	العرب بالمليون جنيه
٤٥٥٧,١	٢٢٣٣,٢	الأجانب (صافي بيع) بالمليون جنيه



السهم	كمية التداول بالمليون ورقة	سعر الاغلاق بالجنيه
مدينة نصر للإسكان والتعمير	424,852	2,69
المصرية لخدمات النقل والتجارة (إيجترانس)	122,508	2,43
المصرية لمدينة الإنتاج الاعلامي	31,291	5,88
سيدي كيرير للبتروكيماويات	29,360	7,35
أي فابناتس للاستثمارات المالية والرقمية	18,580	13,69
الدلتا للسكر	10,345	14,81
مصر للاسمنت قنا	6,378	14,51
المالية والصناعية المصرية (EFIC)	5,077	24,30
مصرف أبو ظبي الإسلامي-مصر	2,758	13,65
البنك المصري لتنمية الصادرات	2,032	8,95
مصر بني سويف للاسمنت	0,625	27,69
المصرية للأقمار الصناعية " نايل سات "	0,061	4,33*
شركة عز الدخيلة للصلب	0,018	663,2